








Haltstellen mit Anschlusslinien	täglich bis 28. Februar und ab 1. November	täglich vom 1. März bis 31. Oktober
	<b>a</b>	<b>a</b>
<b>Landungsbrücken Brücke 3</b>   ab	<b>5:15 5:45 6:15 6:45   19:15   22:45 23:45</b>	<b>5:15 5:45 6:15 6:45   9:45 10:00   19:45 20:00   22:15 22:45 23:45</b>
Altona (Fischmarkt)	5:18 5:48 6:18 6:48   19:18   22:48 23:48	5:18 5:48 6:18 6:48   9:48 10:06   19:51 20:03   22:18 22:48 23:48
Dockland (Fischereihafen)	5:22 5:52 6:22 6:52 alle 19:22 alle 22:52 23:52	5:22 5:52 6:22 6:52 alle 9:52 10:11 alle 19:56 20:07 alle 22:22 22:52 23:52
Neumühlen/Övelgönne 112 	5:26 5:56 6:26 6:56 15 19:26 30 22:56 23:56	5:26 5:56 6:26 6:56 15 9:56 10:20 15 20:05 20:11 15 22:26 22:56 23:56
Bubendey-Ufer 451 	5:31 6:01 6:31 7:01 Min 19:31 Min 23:01 0:01	5:31 6:01 6:31 7:01 Min 10:01 10:29 Min 20:14 20:16 Min 22:31 23:01 0:01
<b>Finkenwerder</b> 64  150  251  an	<b>5:43 6:13 6:43 7:13   19:43   23:13 0:13</b>	<b>5:43 6:13 6:43 7:13   10:13 10:33   20:18 20:28   22:43 23:13 0:13</b>



**a** montags bis freitags

Im Zeitraum vom 1. März bis 31. Oktober fährt die Linie 62 an Wochenenden und Feiertagen von 11:00 - 18:00 Uhr nachfrageorientiert ca. alle 10 Minuten.  
Heiligabend: 5.45 - 15.45 Uhr alle 30 Min. und 15.45 - 22.45 Uhr alle 60 Min.








Silvester: 5.45 - 6.45 Uhr alle 30 Min. 6.45 - 19.15 Uhr alle 15 Min. 19.15 - 22.45 alle 30 Min. 22.45 - 1.45 Uhr alle 60 Min

Hinweis für Rollstuhlfahrer: Das Gefälle des Zugangs zum Anleger hängt von der Tide ab und kann größer als 6 Prozent sein.

Ein Wechsel der Schiffe (Auslösung) kann aus betrieblichen Gründen in beiden Richtungen auch an anderen als den Endhaltestellen erfolgen.

Fahrzeiten sind von der Tide abhängig.



Haltstellen mit Anschlusslinien	täglich bis 28. Februar und ab 1. November	täglich vom 1. März bis 31. Oktober
	<b>a</b>	<b>a</b>
<b>Finkenwerder</b> 64  150  251  ab	<b>5:15 5:45 6:15 6:45   19:15   22:15 22:45 22:45 23:15</b>	<b>5:15 5:45 6:15 6:45   10:30 10:40   19:55 20:00   22:15 22:45 22:45 23:15</b>
Bubendey-Ufer 451 	5:18 5:48 6:18 6:48   19:18   22:18 22:48 23:08 23:18	5:18 5:48 6:18 6:48   10:33 10:45   20:00 20:03   22:18 22:48 23:08 23:18
Neumühlen/Övelgönne 112 	5:25 5:55 6:25 6:55 alle 19:25 alle 22:25 22:55 23:15 23:25	5:25 5:55 6:25 6:55 alle 10:40 10:56 alle 20:11 20:10 alle 22:25 22:55 23:15 23:25
Dockland (Fischereihafen)	5:30 6:00 6:30 7:00 15 19:30 30 22:30 23:00 23:20 23:30	5:30 6:00 6:30 7:00 15 10:45 11:03 15 20:18 20:15 15 22:30 23:00 23:20 23:30
Altona (Fischmarkt)	5:34 6:04 6:34 7:04 Min 19:34 Min 22:34 23:04 23:24 23:34	5:34 6:04 6:34 7:04 Min 10:49 11:10 Min 20:25 20:19 Min 22:34 23:04 23:24 23:34
<b>Landungsbrücken Brücke 1</b>   an	<b>5:43 6:13 6:43 7:13   19:43   22:43 23:13 23:33 23:43</b>	<b>5:43 6:13 6:43 7:13   10:58 11:16   20:31 20:28   22:43 23:13 23:33 23:43</b>



**a** montags bis freitags **b** sonnabends, sonn- und feiertags

**A** Schiff fährt von Finkenwerder über die Haltestellen Rüschnpark, Airbus, Teufelsbrück. Ab Bubendey-Ufer weiter Linienweg

Im Zeitraum vom 1. März bis 31. Oktober fährt die Linie 62 an Wochenenden und Feiertagen von 11:00 - 18:00 Uhr nachfrageorientiert ca. alle 10 Minuten.

Heiligabend: 5.45 - 6.45 Uhr alle 30 Min. 7.15 7.45 - 15.45 Uhr alle 30 Min. 16.15 - 22.15 Uhr alle 60 Min

Silvester: 5.45 - 6.45 Uhr alle 30 Min. 7.15 7.45 - 18.45 Uhr alle 15 Min. 19.15 - 23.15 Uhr alle 30 Min 0.15 1.15

Hinweis für Rollstuhlfahrer: Das Gefälle des Zugangs zum Anleger hängt von der Tide ab und kann größer als 6 Prozent sein.

Ein Wechsel der Schiffe (Auslösung) kann aus betrieblichen Gründen in beiden Richtungen auch an anderen als den Endhaltestellen erfolgen.

Fahrzeiten sind von der Tide abhängig.